

Clárú don chúrsa Fraincise ar líne

1. Téigh chuig leathanach : <http://www.cned.fr/inscription/8FLERDIX> (cur síos ar an chúrsa).
2. Cliceáil ar an chnaipe « **Inscription en ligne** » ar dheis ag barr an scáileáin :



3. **Roghnaigh an chéad chúrsa ar an liosta** (« *Français langue étrangère : formation en ligne* ») ansin cliceáil ar an chnaipe « étape suivante » :

The screenshot shows the CNED website interface. At the top, there's a navigation bar with links to 'Cned.fr', 'Académie en ligne', 'English for Schools', and 'Smooz'. Below this, the CNED logo is visible, along with the tagline 'CONNECTÉ À VOTRE AVENIR'. A user is logged in as 'Bonjour Yannick Vrolant'. The main section is titled 'Sélection de la formation' and features a progress bar with five steps: 1. Je m'oriente (active), 2. Je compose, 3. Je complète, 4. Je finalise, and 5. Paiement. Under 'Je m'oriente', there are two options: 'Français langue étrangère : formation en ligne' (selected) and 'Français langue étrangère : séances pratique de l'oral'. A blue button labeled 'Etape suivante' is at the bottom. To the right, a 'Description' box contains the hashtag #jeveuxparlerFRANÇAIS and a paragraph about the 100% online, 24/7 accessible course.

4. **Roghnaigh an cúrsa a theastaíonn uait** (molann muid '#jeveuxparler français 3 mois', agus má tá suim agat i gcúrsa cainte, pacáiste de 2, 5 nó 10 seisiún (sa tseachtain) le ranganna ar

an ghuthán le cainteoir ó dhúchas ar réimse leathan ábhar) ansin cliceáil ar an chnaipe « étape suivante » :

Ma sélection

► Français langue étrangère : formations en ligne


Je veux parler français - 3 mois


Montant


Produits de formation

▼ Français langue étrangère : formations en ligne

Choisissez la durée de votre abonnement : 3, 6 ou 12 mois de formation.

☒ # Je veux parler français - 3 mois 


☐ # Je veux parler français - 6 mois 


☐ # Je veux parler français - 12 mois 

Produits indispensables pour réussir

▼ Français langue étrangère : séances pour pratiquer l'oral

Choisissez le pack qui vous correspond : 2, 5 ou 10 séances d'oral.

☐ Pratique de l'oral - 2 séances 

☐ Pratique de l'oral - 5 séances 

☐ Pratique de l'oral - 10 séances 



Etape suivante

5. **Ná bac le** (« Je complète ») ach cliceáil ar « étape suivante ».
 6. **Roghnaigh** 'majeur' ansin cliceáil ar « Je confirme ».
 7. **Líon** an fhoirm agus déan an t-eolas a dhearbhuí.
 8. **Déan an íocaíocht.**
- M Tosaíonn na cúrsaí lá iomlán i ndiaidh duit clárú, i.e. má chláraíonn tú ar an 10ú lá den mhí, tosóidh an cúrsa ar an 12ú lá den mhí.**

